

## ПАМЯТКА ПО ПОЖАРНОЙ БЕЗОПАСНОСТИ

### **1. Наибольшее количество пожаров происходит в индивидуальных жилых домах.**

Основными причинами пожаров и гибели на них людей в данный период являются нарушения при эксплуатации и устройстве печного, газового и электрооборудования, а также неисправность электрической проводки.

**В целях предупреждения пожаров необходимо следовать следующим основным правилам:**

- не оставлять топящиеся печи, электроприборы и газовое оборудование без присмотра и не поручайте это детям;
- не закрывать заслонку в печи до полного прогорания углей;
- использовать предтопочный лист из негорячего материала размером не менее 50x70 см.;
- не хранить вблизи печей и газового оборудования легковоспламеняемые вещества и горючие предметы;
- не использовать электроприборы «кустарного» изготовления, а также не использовать электрические сети с видимыми повреждениями;
- не оставляйте детей и маломобильных граждан без присмотра;
- установите в доме или квартире **автономные пожарные извещатели.**

**2. Весна считается самым опасным периодом** - когда только сошел снег, осталась прошлогодняя сухая трава, а зеленая еще не выросла. В это время пожары возникают и распространяются на большие площади из-за любой оплошности, в том числе: брошенного не потушенного окурка; сжигания сухой травы, мусора и разведения открытого огня.

**Для того чтобы не допустить пожар в весенне-летний период, необходимо соблюдать меры предосторожности:**

- убирая территорию на участке не сжигайте мусор вблизи строений (расстояние от ближайшего строения и сжигаемого мусора должно быть не менее 15 метров), обязательно следите за горением до полного прекращения огня. В сухую и ветреную погоду сжигать мусор запрещено;
- не поджигайте сухую траву, она горит очень быстро и при порыве ветра огонь может стремительно перекинуться на близлежащие деревья или строения и вы не сможете контролировать ситуацию;

**В период особого противопожарного режима (как правило с середины апреля до конца июня) запрещено сжигать что-либо, в это время устанавливается запрет на разведение костров и использование открытого огня.**

Помните, что за нарушения требований пожарной безопасности предусмотрена административная ответственность на граждан до 20 тыс. рублей.

**3. Не оставляйте детей дома одних, а также не забудьте провести разъяснительную работу с ними, чтобы исключить детскую шалость с огнем.**

**4. В случае обнаружения пожара** и невозможности самостоятельно его ликвидировать, немедленно сообщите в пожарную охрану **по телефону 101 или 112**, при этом укажите точный адрес и постарайтесь обеспечить встречу пожарных подразделений.

**5. Если есть вероятность приближения пожара к вашему населенному пункту (садоводству), подготовьтесь к возможной эвакуации:**

- заранее подготовьте необходимые вещи и документы;
  - подготовьте к возможному экстренному отъезду транспортные средства;
  - внимательно следите за информационными сообщениями по телевидению, телефону, держите связь со знакомыми в других районах вашей местности;
  - направьтесь в специально организованное место, на случай возможной эвакуации из вашего населенного пункта, избегайте паники
-

**ПАМЯТКА  
ПО ПРАВИЛАМ ПОВЕДЕНИЯ И ДЕЙСТВИЯМ НАСЕЛЕНИЯ ПРИ ПОЖАРЕ В НАСЕЛЕННОМ ПУНКТЕ  
ИЛИ УГРОЗЕ ПЕРЕХОДА ПРИРОДНОГО ПОЖАРА НА НАСЕЛЕННЫЙ ПУНКТ (САДОВОДСТВО)**

Граждане обязаны:

1. Соблюдать требования пожарной безопасности.
2. Иметь в помещениях и строениях, находящихся в их собственности (пользовании), первичные средства тушения пожаров и противопожарный инвентарь.
3. До прибытия пожарных принимать посильные меры по спасению людей, имущества и тушению пожаров.
4. Оказывать содействие при тушении пожаров.
5. Эвакуироваться с территории, на которой существует угроза возникновения чрезвычайной ситуации или из зоны чрезвычайной ситуации при получении сигнала о проведении эвакуационных мероприятий (статья 19 Федерального закона от 21.12.1994г. № 68 « О защите населения и территорий от чрезвычайных ситуаций природного и техногенного характера»).

Если есть вероятность приближения пожара к вашему населенному пункту, подготовьтесь к возможной эвакуации:

1. Поместите документы, ценные вещи в безопасное, доступное место.
2. Подготовьте к возможному экстренному отъезду транспортные средства.
3. Наденьте хлопчатобумажную или шерстяную одежду, при себе имейте: перчатки, платок, которым можно закрыть лицо, защитные очки или другие средства защиты глаз.
4. Подготовьте запас еды и питьевой воды.
5. Внимательно следите за информационными сообщениями по телевидению, телефону, держите связь со знакомыми в других районах вашей местности.
6. Избегайте паники.

Если вы обнаружили очаги возгорания, необходимо позвонить в «Службу спасения» по телефону «112» или в пожарную охрану «101».

При возникновении пожара категорически запрещается:

1. Оставлять детей и маломобильных граждан без присмотра с момента обнаружения пожара и до его ликвидации.
2. Бороться с пламенем самостоятельно, не вызвав предварительно пожарных.

Если пожар перешел на территорию населенного пункта или садоводства необходимо соблюсти ряд действий для эвакуации:

1. Направьтесь в специально организованное место, на случай возможной эвакуации из вашего населенного пункта.
2. Узнайте, где находятся ближайшие водоемы. Водоем может стать решающим фактором в спасении.
3. Нужно попытаться понять направление ветра, которое разгоняет пожар, и двигаться перпендикулярно направлению движения огня.
4. Имейте свой план эвакуации.
5. Необходимо заранее продумать свой собственный план эвакуации, который может включать места хранения имущества на случай пожара, наиболее безопасные маршруты эвакуации, действия в зоне опасности. Это поможет не только избежать паники, но и позволит сохранить как можно больше времени на эвакуацию.
6. Обратитесь к специалистам.

Независимо от того, какие меры вы предпринимаете, всегда полезно обратиться к опытным пожарным или другим специалистам, которые могут помочь вам принять правильные решения.

Если пожар застал вас в доме, и нет возможности из него выйти

1. Набросьте на себя смоченный водой кусок плотной ткани, мокрое покрывало, пальто, плащ.
2. Дверь в задымленное помещение открывайте осторожно, избегая вспышки пламени от быстрого притока свежего воздуха, в сильно задымленном помещении двигайтесь осторожно ползком или пригнувшись, придерживаясь для ориентации стен.
3. В горящей комнате не спешите выбивать окна, т.к. это увеличивает приток свежего воздуха.

# Как правильно разжигать костры

разведение огня в период особого противопожарного режима запрещено!

## С собой взять



ВОДА

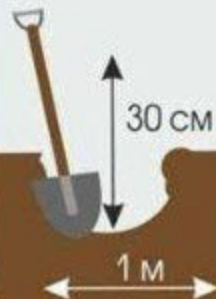


песок



лопата

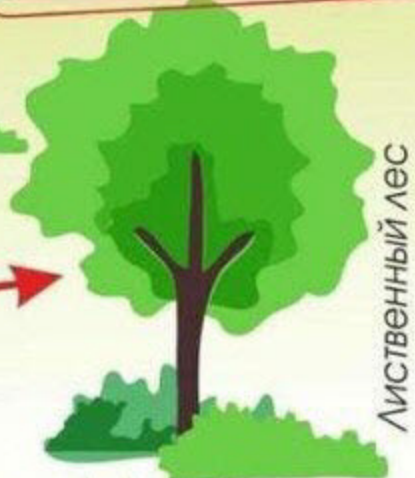
## Вырыть ров



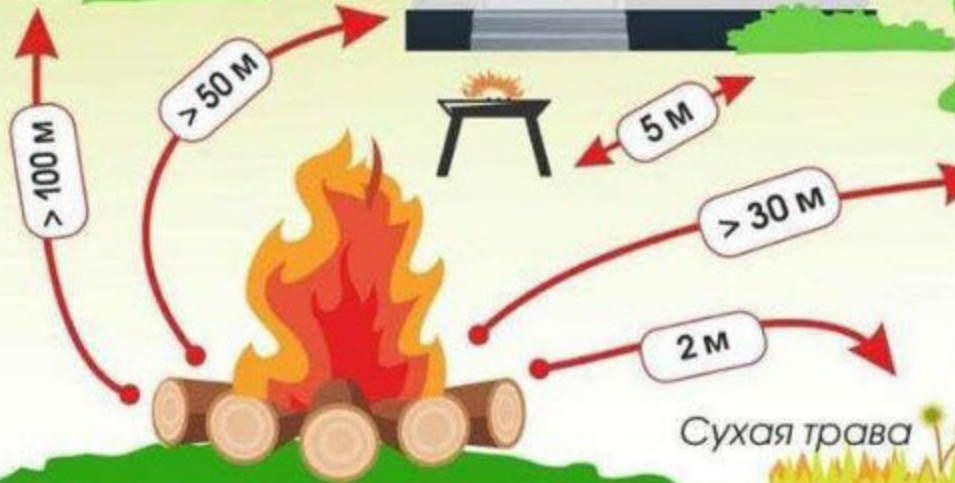
Хвойный лес



**ШТРАФЫ**  
**до 20000 руб. -**  
Частным лицам  
**до 60000 руб. -**  
Должностным лицам  
**до 800000 руб. -**  
Юридическим лицам



Лиственный лес



Сухая трава



**В лесу отдохнув, уходить не спеши—  
Прежде надежно костер затуши!**

**Землею засыпь, водою залей,  
Чтоб не осталось горящих углей.**



**Непотушенный костер - причина пожара!**

**Разведение огня в период особого противопожарного режима запрещено!**



# Как не допустить пожар в лесу

разведение огня в период особого противопожарного режима запрещено!

Уважаемые граждане!

**В ЛЕСАХ ЗАПРЕЩАЕТСЯ:**



РАЗВОДИТЬ КОСТРЫ,  
ЖАРИТЬ ШАШЛЫКИ



ИСПОЛЬЗОВАТЬ  
ПРИ ОХОТЕ ГОРЮЧИЕ  
МАТЕРИАЛЫ



КУРИТЬ, БРОСАТЬ  
ОКУРКИ И ГОРЯЩИЕ  
СПИЧКИ



ИСПОЛЬЗОВАТЬ МАШИНЫ  
С НЕИСПРАВНОЙ  
ТОПЛИВНОЙ СИСТЕМОЙ  
ДВИГАТЕЛЯ



ВЫЖИГАТЬ СУХУЮ  
РАСТИТЕЛЬНОСТЬ



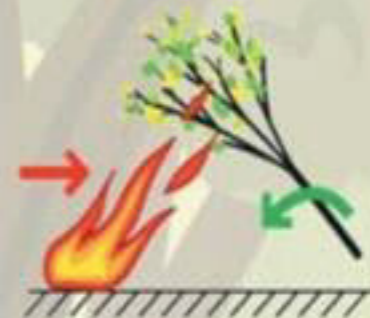
МУСОРИТЬ И ОСТАВЛЯТЬ  
ПРОМАСЛЕННЫЕ  
ИЛИ ПРОПИТАННЫЕ  
ГОРЮЧИМИ ВЕЩЕСТВАМИ  
МАТЕРИАЛЫ

## СПОСОБЫ И МЕТОДЫ БОРЬБЫ С ЛЕСНЫМИ ПОЖАРАМИ



### ЗАСЫПКА КРОМКИ ПОЖАРА ГРУНТОМ

На легких песчаных и супесчаных почвах сбивают пламя грунтом, а затем засыпают им тлеющую кромку.



### ЗАХЛЕСТЫВАНИЕ ПЛАМЕНИ ПО КРОМКЕ ПОЖАРА

Тушение огня пучками веток лиственных пород, срубленным деревцем, другими подручными средствами - мешковиной, прорезиненной тканью или другой материей, прикрепленной к палке.



### МИНЕРАЛИЗОВАННЫЕ ПОЛОСЫ И КАНАВЫ

Прокладывают на некотором удалении от кромки пожара без предварительной остановки огня. Они должны упираться в противопожарные барьеры - дороги, ручьи и др.



# Во время разведения открытого огня нужно соблюдать следующие правила

**разведение огня в период особого противопожарного режима запрещено!**

**1. Огонь должен быть удален от:**



на 50м

на 100м

хвойного леса

на 50м

лиственного

на 10м

30см

1м

**2. Яма для костра**  
глубина - не меньше 30см  
диаметр - не больше 1 м

**3. зона вокруг должна быть расчищена от веток, сухой травы и др. горючих материалов**



**4. По краю площадки должна проходить минерализованная противопожарная полоса шириной не менее 40 см.**



**5. Человек должен находиться на площадке до окончания горения (тления).**

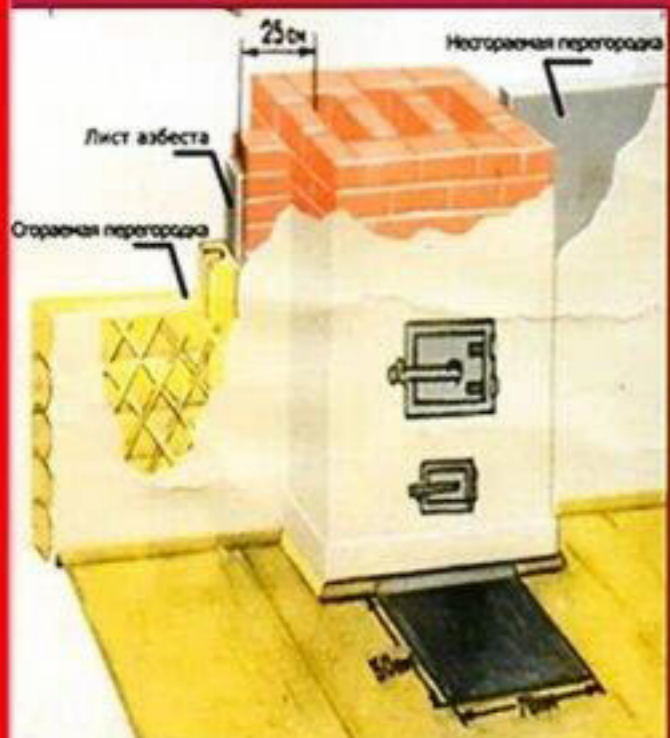


**6. Необходимо заранее подготовить инструменты и материалы для тушения огня.**

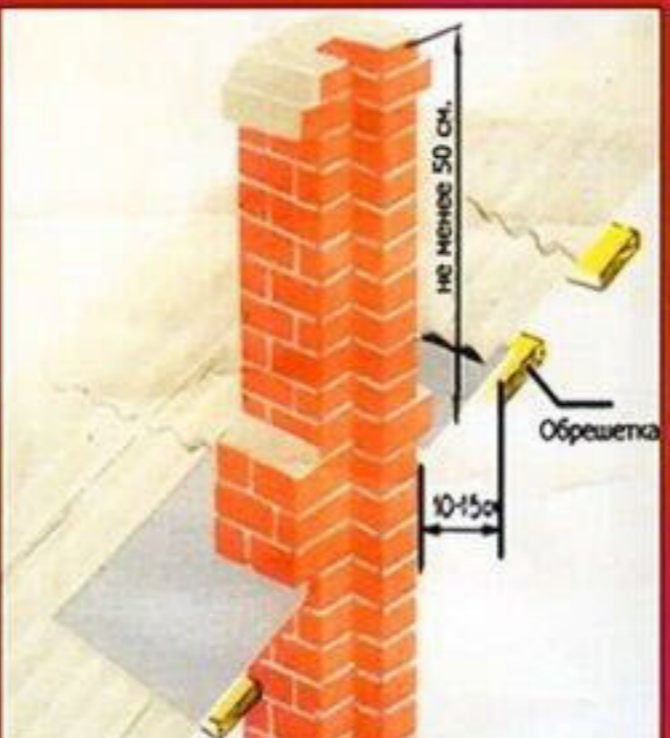
**7. После сжигания нужно залить кострище водой или засыпать песком.**




# БЕЗОПАСНОСТЬ ПРИ ЭКСПЛУАТАЦИИ ПЕЧИ



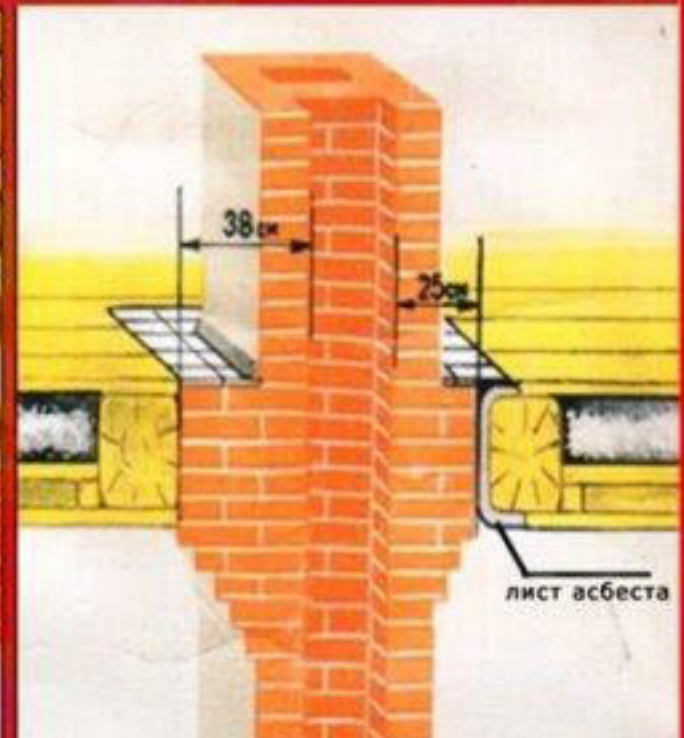
У топочной двери на деревянный пол необходимо прибить металлический лист размером 70 X 50 см.




В местах прохода дымовых труб через кровлю от их наружной поверхности до стропил и обрешетки следует оставлять свободное пространство не менее 10 - 15 см. Высота дымовых труб над кровлей должна быть не менее 50 см.



Не устанавливайте печи на одном фундаменте со стенами. Он должен быть отдельным.



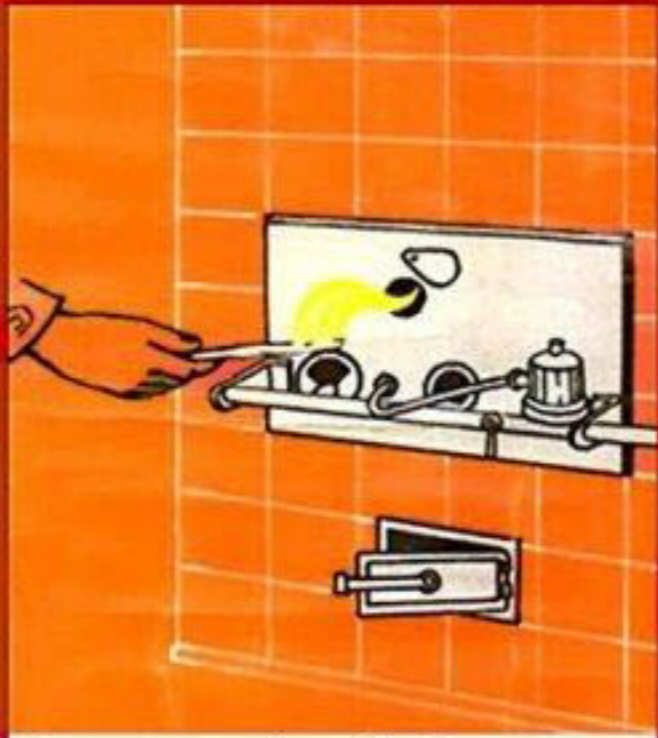
В местах соприкосновения печи или дымовой трубы со сгораемыми конструкциями дома должны быть устроены кирпичные разделки толщиной не менее 38 см; при условии защиты деревянных конструкций асбеста или войлоком, смоченным в глиняном растворе. - 25 см.




Своевременно (не реже одного раза в два месяца за отопительный сезон) очищайте от сажи дымоход.



Не сушите, не храните вблизи печи дрова и другие сгораемые предметы; не поручайте топку печей детям.



Перед растопкой печей, оборудованных под газовое отопление, проветрите топливник, затем убедитесь, есть ли тяга в дымоходе.



Не применяйте для растопки воспламеняющиеся жидкости.



# СОХРАНИ ЖИЗНЬ РЕБЁНКУ! УСТАНОВИ В ДОМЕ ПОЖАРНЫЙ ИЗВЕЩАТЕЛЬ!

ВРЕМЯ ДОСТАВКИ ТРЕВОЖНЫХ  
СООБЩЕНИЙ 20-40 СЕКУНД

ВОЗМОЖНОСТЬ ИНФОРМИРОВАНИЯ  
НА 5 ТЕЛЕФОННЫХ НОМЕРОВ

ВРЕМЯ РЕАГИРОВАНИЯ НЕ БОЛЕЕ  
10 МИНУТ В НАСЕЛЕННОМ ПУНКТЕ



ОБНАРУЖЕНИЕ ВОЗГОРАНИЯ ПО ПЕРВЫМ ПРИЗНАКАМ (ДЫМУ)

ПРИБЫТИЕ ПОЖАРНОЙ ПОДРАЗДЕЛЕНИЯ НА МЯЧЕИ СТОИДИ РАЗВИТИЯ ПОЖАРА  
ДО НАСЛЕДСТВИЯ КРИТИЧЕСКИХ ПОСЛЕДСТВИИ

## ВОЗМОЖНОСТИ ИНФОРМИРОВАНИЯ

РАЗБУДИТ СПЯЩЕГО  
ЧЕЛОВЕКА!



ВОЗМОЖНОСТЬ ИНФОРМИРОВАНИЯ О ПОЖАРЕ СМС-СООБЩЕНИЯМИ



ВОЗМОЖНОСТЬ ИНФОРМИРОВАНИЯ О ПОЖАРЕ ЗВОНКОМ СОСЕДЯМ



ВОЗМОЖНОСТЬ ИНФОРМИРОВАНИЯ О ПОЖАРЕ ЗВОНКОМ  
СОЦИАЛЬНОМУ РАБОТНИКУ



ВОЗМОЖНОСТЬ ИНФОРМИРОВАНИЯ О ПОЖАРЕ ЗВУКОВОЙ СИРЕНОЙ



БЕРЕГИТЕ СЕБЯ  
И СВОИХ ДЕТЕЙ!

СВЕДЕНИЕ К МИНИМУМУ ВЕРОЯТНОСТИ ГИБЕЛИ И ТРАВМАТИЗМА НА ПОЖАРАХ,  
ЗНАЧИТЕЛЬНОЕ СНИЖЕНИЕ МАТЕРИАЛЬНОГО УЩЕРБА





# ПРАВИЛА ПОЖАРНОЙ БЕЗОПАСНОСТИ В ПОЖАРООПАСНЫЙ ПЕРИОД



- НЕ БРОСАЙТЕ незатушенные окурки и спички в траву;
- НЕ РАЗВОДИТЕ костры вблизи зданий и сооружений, а также в лесопарковых зонах;
- НЕ ОСТАВЛЯЙТЕ брошенными на землю бутылки, битые стекла, которые, превращаясь на солнце в линзу, концентрируют солнечные лучи, в результате чего возникает спонтанное возгорание находящейся под ними травы;



- НЕ ПОЛЬЗУЙТЕСЬ мангалами и другими приспособлениями для приготовления пищи;
- НЕ ОСТАВЛЯЙТЕ на земле промасленный или пропитанный бензином, керосином и иными горючими веществами обтирочный материал;
- НЕ ПОЛЬЗУЙТЕСЬ пиротехническими изделиями;
- строго ПРЕСЕКАЙТЕ шалости детей с огнем.



В случае пожара  
**ЗВОНИТЕ**  
по телефонам:  
**112** или **101**



**разведение огня в период особого противопожарного режима запрещено!**



# Меры пожарной безопасности с наступлением весенне - летнего периода



**ЗАПРЕЩЕНО:** на участке разводить костры, сжигать мусор, тару, отходы. При необходимости, сжигать только в контейнерах (железных бочках).

**НЕЛЬЗЯ:** выжигать сухую траву, складировать на участках отходы и мусор, бросать не потушенные спички, окурки, оставлять во дворах баллоны с газом, а также ёмкости с легковоспламеняющимися или горючими жидкостями, загромождать проезды улиц, ведущих



к частным домам и садовым участкам, так как это препятствует проезду пожарных автомобилей.

**НЕОБХОДИМО:** обустроить противопожарные разрывы путём выкоса травы и вспашки

между постройками, дачными участками и вокруг садоводческого товарищества. Напоминать детям об опасности игр со спичками, о последствиях, к которым может привести такая игра.



**При пожаре звонить по тел. 101 или 112**

**Сжигая траву - ты сжигаешь свой дом!**